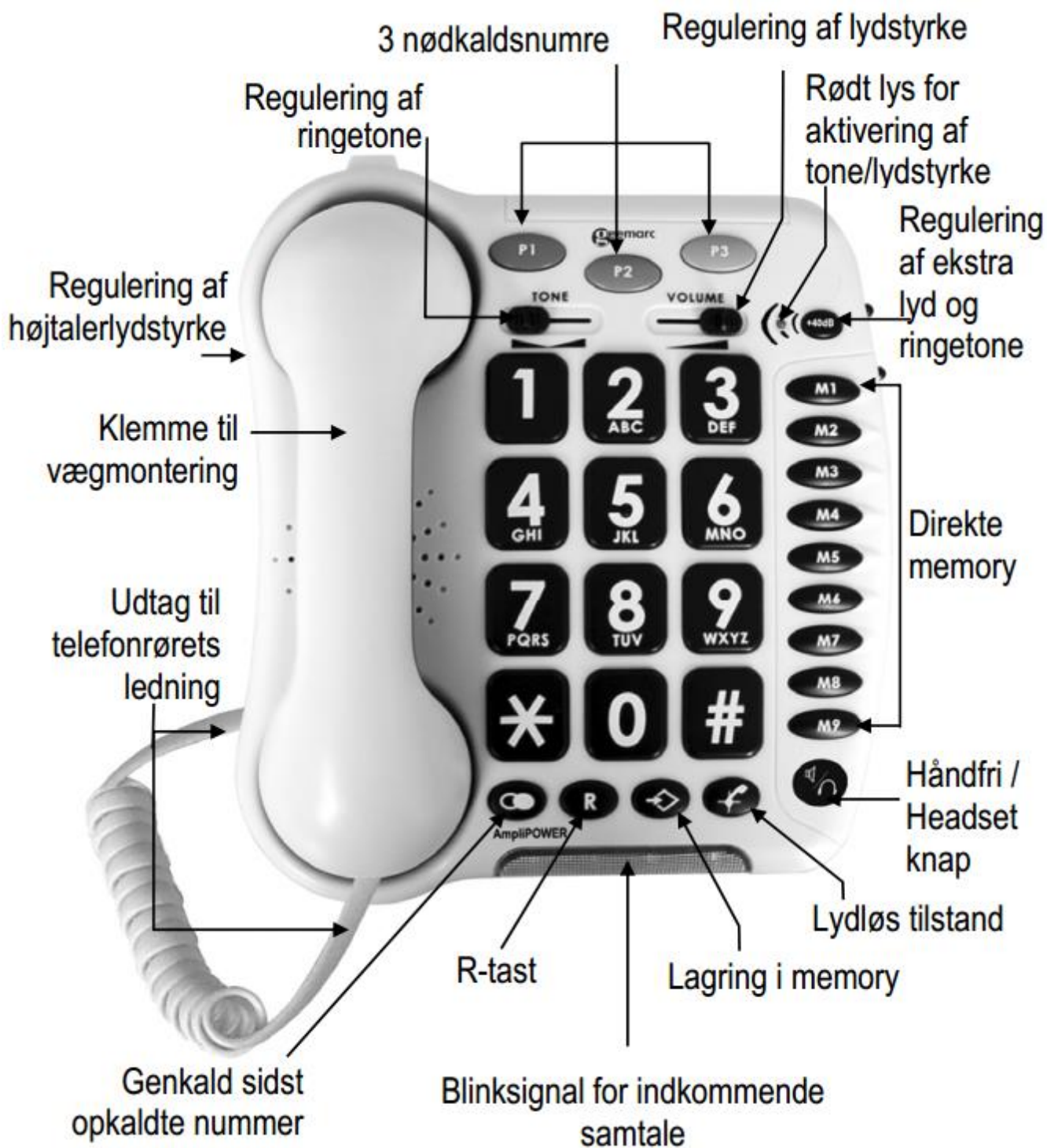
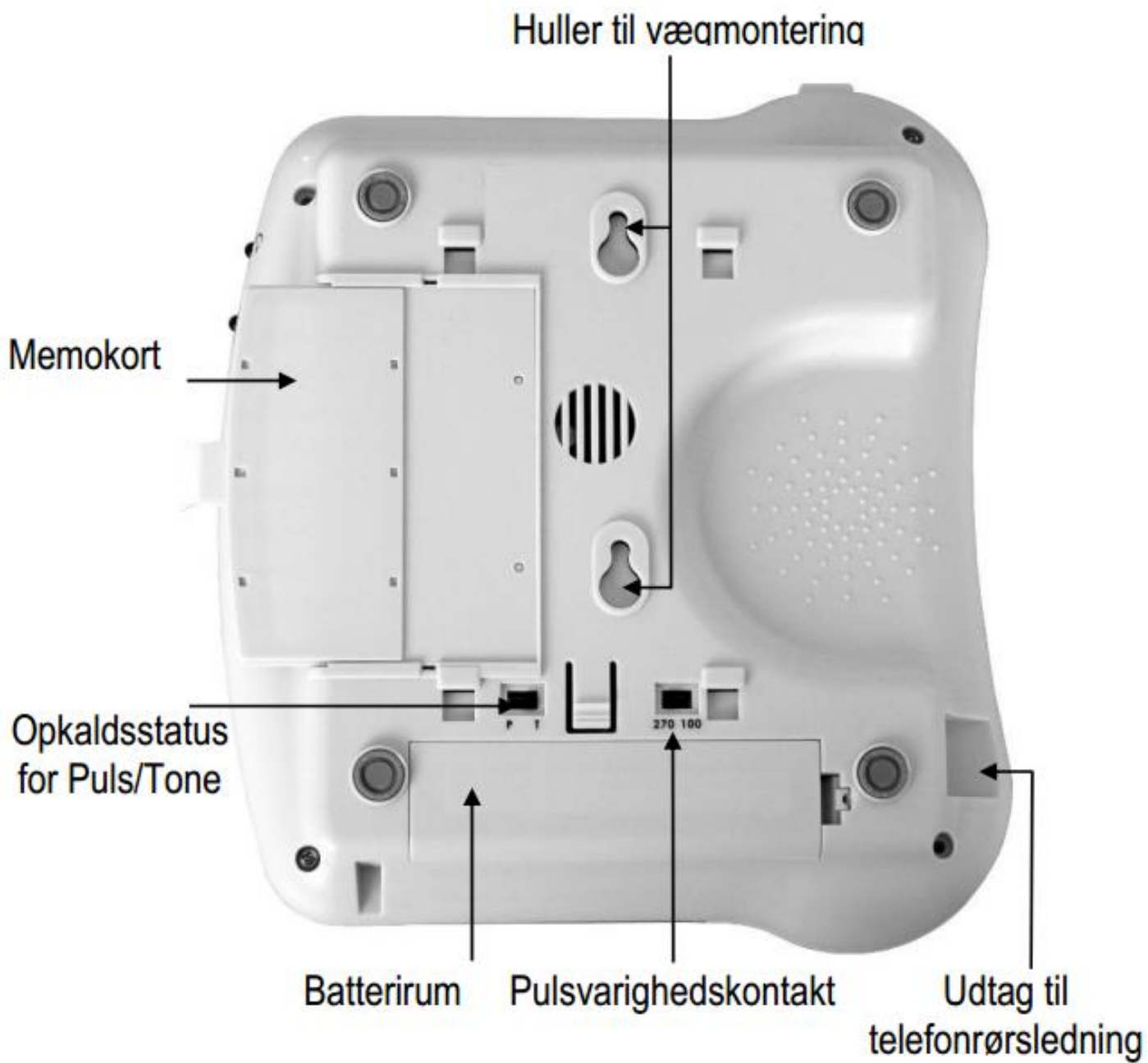



DK QUICKGUIDE  
AmpliPower 40

## Oversigt over funktioner








Indstilling af ringealarm

Kontakt for Høj/Lav/Fra af ringetone



Udtag til headset

Udtag til shaker

Kontakt for hotelbeskeder

Til/Fra kontakt til regulering af lydstyrke og ringetone

Udtag til adaptor

Udtag til telefonlinje

## Svar på indkommende opkald

### Uden headset:

- Når et indkommende opkald modtages, ringer telefonen. For at svare - løft telefonrøret og tal.
- Når samtalen er færdig, læg telefonrøret omhyggeligt på plads i dets holder for at gøre linjen fri.

### Med headset (valgfrit):

- Når et indkommende opkald, som du ønsker at besvare med headsettet, modtages - tryk på  knappen og tal.
- Når samtalen er færdig, tryk på  knappen igen for at gøre linjen fri.

### I håndfri status:

- Når et indkommende opkald modtages, ringer telefonen. For at besvare opkaldet - tryk på  knappen.
- Når samtalen er færdig, tryk på  knappen for at gøre linjen fri.

## Foretag opkald



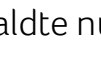
### Uden headset:

- Løft telefonrøret.
- Afvent klartonen og indtast det ønskede nummer.
- Når samtalen er færdig, læg telefonrøret omhyggeligt på plads i dets holder.

### Med headset (valgfrit):

- Tryk på  knappen.
- Afvent klartonen og indtast det ønskede nummer.
- Når samtalen er færdig, tryk på  knappen igen for at gøre linjen klar.

### I håndfri status

- Tryk på  knappen.
- Afvent klartonen og indtast det ønskede nummer.
- Når samtalen er færdig, tryk på  knappen for at gøre linjen fri.
- Hvis der ikke svares på det opkaldte nummer, tryk på  knappen igen for at gøre linjen fri.