Tmeeting global AB

DK

BRUGERVEJLEDNING

TM-ALERT

tonax.dk

tonax
YOUR WORLD OF SOUND

TM-ALERT

Kropsbåren Bluetooth ® Alert

Manual DK

Bluetooth®

Tak for, at du har valgt at købe ***TM-ALERT*** kropsbåren Bluetooth® Alert. Læs venligst denne manual grundigt før brug og gem den. Har du nogle spørgsmål bedes du kontakte:

Email address: alert@tmeeting.se

Vigtige sikkerhedsinstruktioner:

Ved brug af ***TM-ALERT*** Kropsbåren Bluetooth® Alert bør alle basis sikkerhedsforhåndsregler altid blive overholdt for at mindste risikoen for ild, stød eller personskader. Sikkerhedsforhåndsreglerne indebærer:

1. Læs venligt alle instruktioner før brug af dette produkt.
2. Dette produkt bruger genopladelige lithium batterier, som ikke kan skiftes af brugeren selv.
3. Ved alarmerende symptomer på bruger, stop da brugen af produktet.
4. Brug kun det tilbehør fabrikanten anbefaler.
5. Undgå at opbevare produktet udenfor normale temperature (under -10ºC eller over +60ºC). Høje temperature kan forkorte levetiden på det elektroniske produkt, forårsage deformation af plastic, beskadige batteriet eller belaste det til en grad, hvor det kan eksplodere. Opbevaring ved lave temperature kan forårsage fugtdannelse inde i enheden, når den vender tilbage til normale driftstemperature.
6. Enheden kan tåle at få sprøjtet vand på sig, men bør ikke sænkes ned i vand.
7. Tag ikke strømmen fra ved at trække i ledningen.
8. Brug ikke enheden, hvis den er defekt eller hvis den er tabt eller beskadiget i nogen form. Aflever produktet til en autoriseret forhandler for returnering eller reparation.
9. Den endelige fortolkning af instruktioner ligger hos virksomheden.
10. Virksomheden har ret til at rette indholdet i denne manual uden varsling.
11. Specifikationer af dette produkt kan skifte uden varsel. Nogle funktioner kan ændres under forskellige software versioner.

Bortskaffelse af brugte ***TM-ALERT*** dele:

TM-ALERT batterier bedes bortskaffes efter lokal anbefaling. Smid ikke brugte batterier i husstandens affaldsspand. Kom i stedet produktet samt batterier i en passende genbrugscontainer. Hvis du følger disse instruktioner, er du med til at beskytte mennesker og miljø.

Dette produkt er lavet af materialer af høj kvalitet, som er egnede til genbrug

Dette symbol på produktet betyder, at produktet er underlagt bestemmelserne i det europæiske direktiv 2006/66 / EF

Dette symbol på produktet betyder, at produktet er underlagt bestemmelserne i det europæiske direktiv 2012/19 / EU.

Pakkens indhold:

Din ***TM-ALERT*** Kropsbåren Bluetooth® Alert pakke indeholder følgende dele:

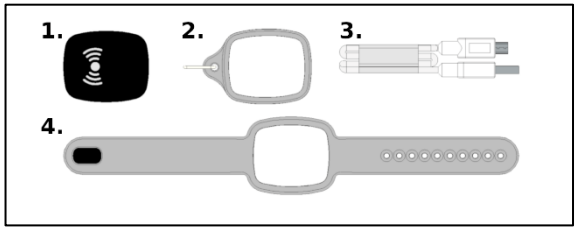

1. ***TM-ALERT*** enhed
2. Halsbøjle med metalring
3. USB kabel
4. Håndledsrem

Kontakt venligst forhandler med det samme, hvis en del mangler.

Funktioner:

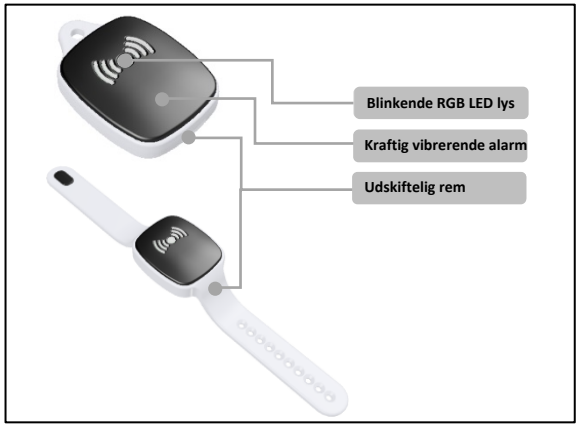

Opladning af *TM-ALERT*:

Tilslut den ene ende af opladningskablet til en standard USB AC-oplader (medfølger ikke), og indsæt mikro USB-stikket i en opladningsport i TM-ALERT. En fuld opladning tager 2 timer og kan holde til en måneds brug



Download appen:

1. Søg efter "TM-Alert" appen fra T-Meeting i App Store eller Google Play ™
2. Download og installer den gratis app på din iOS eller Android enhed.

Forbind *TM-ALERT* med din Smartphone

1. Start ***TM-Alert*** appen.
2. Tilslut ***TM-ALERT*** enheden til en oplader.
3. Aktiver Bluetooth på din telefon og gør den synlig for andre enheder.
4. Aktiver ***TM-Alert*** appen
5. Vælg "Enheder" I hovedmenuen og vælg derefter "Tilføj ny enhed" på en Android enhed eller træk ned for at opdatere på iOS enheder. Herefter begynder appen at søge efter enheder i nærheden.
6. Vælg din enhed og bekræft valget ved at trykke "ja" på iOS enheder.
7. Tryk OK. Enhederne er nu forbundet.

Omdøb din *TM-ALERT*

1. Start ***TM-Alert*** appen.
2. Vælg "Enheder" i hovedmenuen og vælg din enhed.
3. Tryk "Omdøb".
4. Tryk OK.
5. Din enhed er nu omdøbt.

Updater firmware i *TM-ALERT*

1. Start ***TM-Alert*** appen.
2. Forbind ***TM-ALERT*** enheden til en oplader ved at bruge et mikro USB kabel.
3. Vælg "Enheder" i hovedmenuen og find din enhed.
4. Tryk "Firmware opdatering" og bekræft ved at trykke "OK" på Android enheder og "Ja" på iOS enheder.
5. Opdateringsprocessen vil nu begynde

Indstil notifikationer for *TM-ALERT*

Du skal tillade notifikationer under indstillinger på din mobiltelefon for hver af de APPS, som du ønsker notifikationer fra.

1. Start ***TM-Alert*** appen.
2. Vælg "Notifikationer" i hovedmenuen og find boksen med fluebenet ud fra den notifikation du ønsker at indstille for.
3. Tryk og bekræft fluebenet, så boksen bliver blå. Din ***TM-ALERT*** enhed vil nu sende dig notifikationer med lys-og vibrationssignaler ud fra de valgte markerede bokse. Du kan finde notifikationerne "Opkald", "TM Call", "SMS", "E-mail", "Alarm" og "Applikation".
4. Hvis du ønsker at ændre vibrations-og lyssignalerne til en given notifikation på din ***TM-ALERT*** enhed, tryk da på den ønskede notifikation og tilføj "ny notifikation" og indstil alle detaljer. "Standard notifikation" fabriksindstiller den valgte notifikationstype.
5. Du kan ændre eksisterende notifikationsindstillinger ved at trykke på rediger ikonet. Husk at gemme alle ændringer.
6. "Applikation" knappen fører dig til en undermenu, der indeholder dine tilknyttede applikationer (såsom Facebook, Twitter, Instagram osv.). Du kan her ændre vibrations- og lyssignalerne til hver app enkeltvis.
7. Installation af "Ny notifikation" eller fabriksindstilling fungerer som ved de andre notifikationer nævnt i punkt 4.

TM-ALERT som vækkeur

TM Alert fungerer fint som vækkeur, idet den varsler om vækning fra den APP, du anvender som vækkeur.
Læg TM-Alert under din hovedpude eller bær den om håndleddet for at blive vækket med vibration. Vær obs på, at den specifikke præinstallerede ur-APP på iPhones ikke tillader tilkobling til eksterne enheder. Det anbefales derfor at du downloader en hvilken som helst anden APP med ur og vækning i din APP store og anvender denne sammen med TM Alert. Du kan også vælge at lægge din vækning ind som en notifikation i din kalender APP i stedet.
Dette er ikke en problematik ved Android telefoner.

Rengøring og vedligeholdelse:

1. Rengør overfladen på armbåndsremmen og halsbøjlen med en blød og tør klud.
2. Bug ikke spray eller andre rengøringsmidler, der indeholder væsker eller kemikalier såsom alkohol, ammoniak eller slibemidler på armbåndsremmen.
3. Der må ikke komme væske ind i nogle åbninger af ***TM-ALERT*** enheden.

Specifikationer:

- Bluetooth Version — 4.0 eller senere
- Synkronisering — iOS 10 og op / Android 5.0 eller senere
- Lommelygte — RGB LED
- Strømklasse — Klasse 2
- Parrede enheder — Op til en Smartphone parret til en ***TM-ALERT*** enhed. Op til en ***TM-ALERT*** enhed parret til en smartphone
- Effektiv rækkevidde — Ca. 10m
- Batteri — 3.7V 130mAh Li-Po genopladeligt
- Brugstid — Ca. 1 måned
- Dvaletid — Ca. 3 måneder
- Opladningstid — Ca. 2-3 timer
- Opladnings kabel: — Micro USB
- Opladnings strøm: — 5VDC 50mA
- Strømforsyning — Medfølger ikke
- Driftstemperatur — -10^{0}C til 60^{0}C
- Opladningstemperatur — 0^{0}C til 40^{0}C
- Mål — Ca. 13.4x36x43.5mm plus rem.
- Vægt enhed — Ca. 14g (0.5 oz.)
- Vægt med armbåndsrem — Ca. 31g (1.1 oz.)
- Vægt med hovedbøjle — Ca. 18g (0.6 oz.)

Specifikationerne kan ændres uden varsel.

Garanti/Serviceinformation

Din ***TM-ALERT*** Kropsbåren Bluetooth® Alert kommer med to års garanti, som påbegynder på købsdagen. Ved normal brug vil din ***TM-ALERT*** være fri for fejl. Hvis din ***TM-ALERT*** alligevel ikke fungerer optimalt under garantiperioden, skal du returnere den sammen med din købskvittering til **Tmeeting global AB**.

Tmeeting global AB vil enten reparere (Med nye, renoverede eller enheder af samme stand) og returnere det til dig uden omkostninger (Der vil komme et gebyr for fragt udenfor EU).

Garantien gælder ikke produkter, der er blevet beskadiget grundet: Misbehandling, misbrug, uagtsomhed, brug ved elektriske frekvenser eller spændinger andet end anbefalet på produktet eller i denne manual. Fejl og mangler forårsaget af uautoriserede ændringer, reparationer og / eller manipulation er heller ikke dækket af garantien.

Bortskaf brugte batterier korrekt, i henhold til lokale regler. Må ikke forbrændes.

Følgeskader
Denne garanti giver dig visse juridiske rettigheder. Rettighederne kan variere efter land.

Hvis en garantisikret fejl opstår, skal du kontakte os ved brug af den gratis telefoniske hjælpelinje eller email adressen. Under samtalen vil du få et returnummer (RMA) og returinstruktioner på, hvordan pakken sendes tilbage til **Tmeeting global AB**. Du kan også få et returnummer og se returinstruktioner på hjemmesiden www.tmeeting.com. En returpakke uden RMA nummer vil ikke blive taget i mod og vil blive returneret til dig som sender, på senders regning. Der skal vedligges en kvittering og en kort forklaring af problemet til alle returprodukter.

For service og reparation af produkter uden for garantiperioden bedes du kontakte vores kundeafdeling for en pris og instruktioner. Du kan også benytte dig af den gratis hjælpelinje eller email som er nævnt i denne manual.

FCC Regelinformationer

Denne enhed overholder del 15 af FCC-reglerne. Betjening er underlagt følgende to betingelser: (1) denne enhed må ikke forårsage skader af nogen art og (2) denne enhed skal acceptere al modtaget interferens, inklusive interferens, der kan forårsage uønsket drift. Dette udstyr er i overensstemmelse med reglerne for en digital B-enhed i henhold til del 15 af FCC-regler. Disse regler er designet til at give en rimelig beskyttelse mod skadelig interferens i installation af boliger.

Dette udstyr genererer, bruger og kan udstråle radiofrekvensenergi, hvis det ikke installeres og bruges i henhold til instruktionerne. Det kan derudover forårsage skadelig interferens i radiokommunikation. Der er ingen garanti for, at der ikke forekommer interferens i en bestemt installation. Hvis dette udstyr forårsager skadelig interferens på radio- eller tv-modtagelse, som kan tjekkes ved at slukke og tænde for udstyret, kan du prøve følgende metoder til at korrigere interferensen:

1. Ret TV eller radioantennen, hvis dette kan gøres sikkert.
2. I bedst muligt omfang mindsk da afstanden mellem afsender og modtager.
3. Forbind AC adapteren til en andet strømkreds
4. Konsulter forhandler eller en erfaren radio/TV teknikker for hjælp. Ændring: Enhver ændring, der ikke udtrykkeligt er godkendt af producenten af denne enhed, kan ugyldige brugerens myndighed til at betjene enheden.

Denne klasse B digitalenhed overholder den canadiske ICES-003. RSS 201 Issue 8

Kontakt informationer, Teknisk support, rådgivning og Hotline

- **Tmeeting global AB**
- **Amiralsgatan 20**
- **211-55 Malmo**
- **Sweden**
- **Email: alert@tmeeting.se**

Bluetooth® er et varemærke af Bluetooth SIG,Inc.
App Store® er et varemærke af Apple Inc.
Google Play™ er et varemæke af Google Inc.

Copyright © 2019 Tmeeting global AB.

Dette produkt er fremstillet og solgt af Tmeeting global AB, som giver garanti for produktet.

TM-ALERT er et varemærke af Tmeeting global AB og bliver brugt under denne licens.